

Jelkártyák

a fonémákhoz társított kézjelekhez

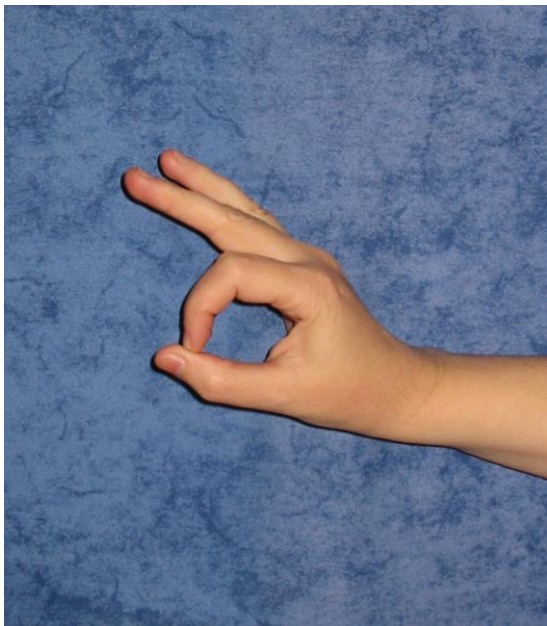
a



á



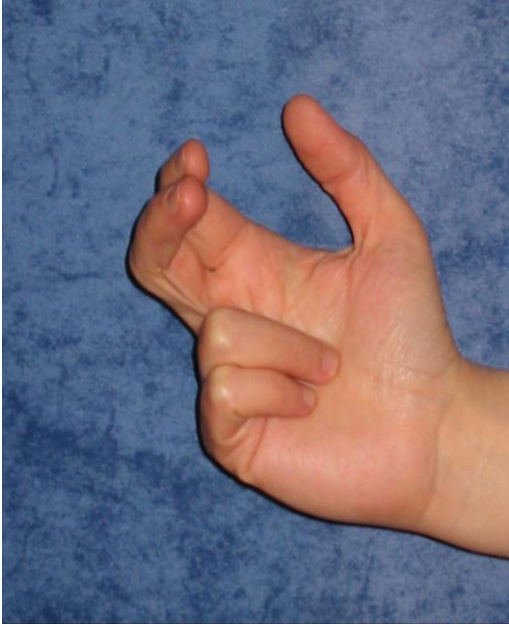
b



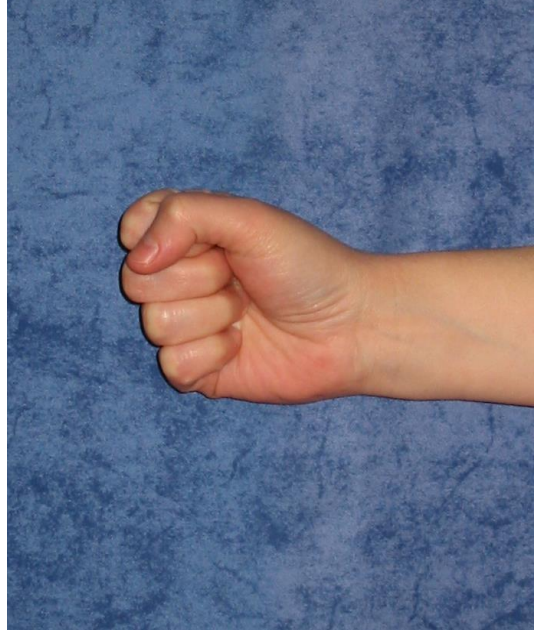
c



cs



d



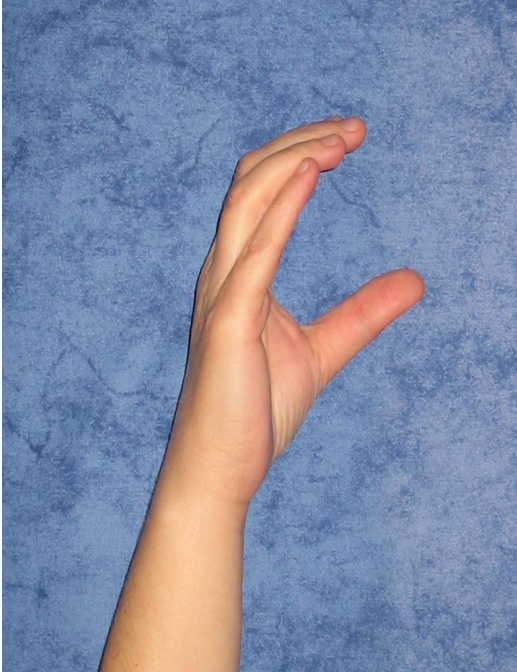
e



é



f



g



gy



h



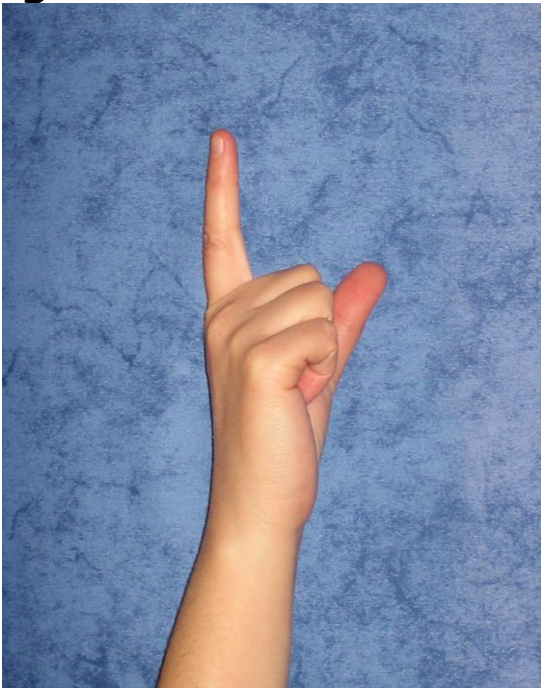
i



í



j



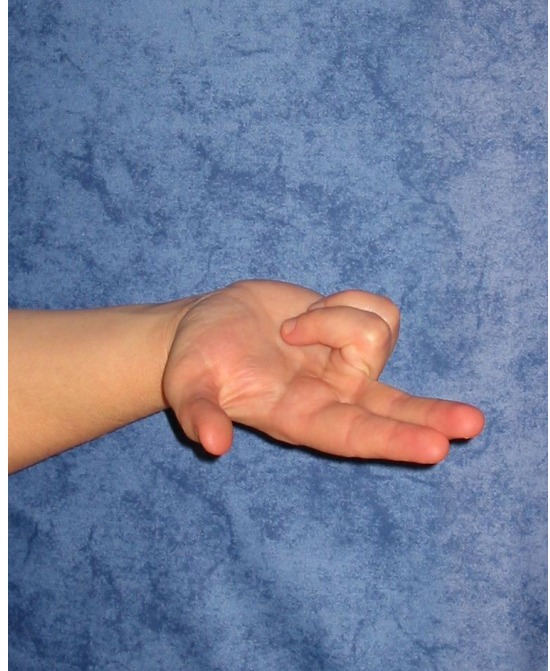
k



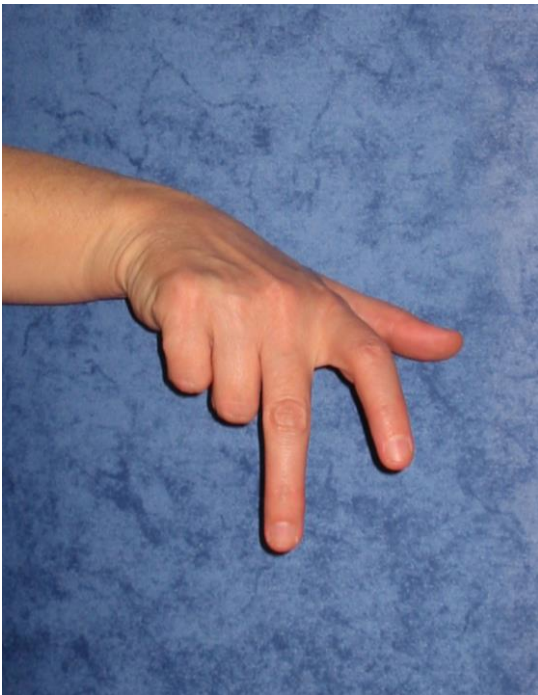
l



ly



m



n



ny



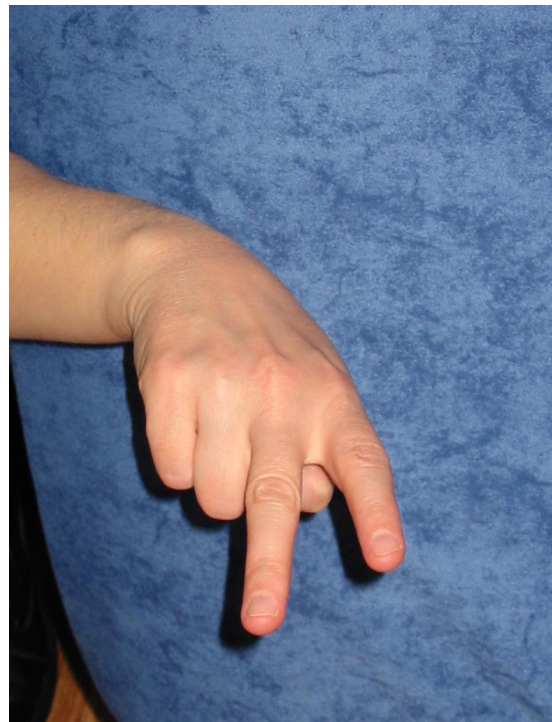
o



ó



ö



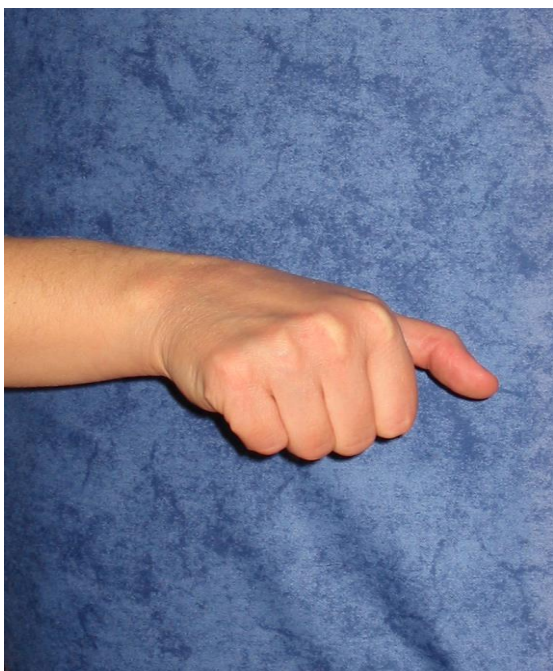
ő



p



r



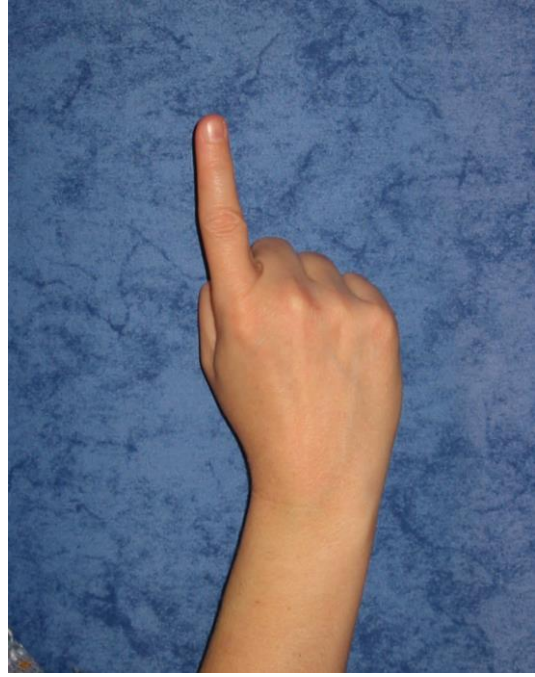
s



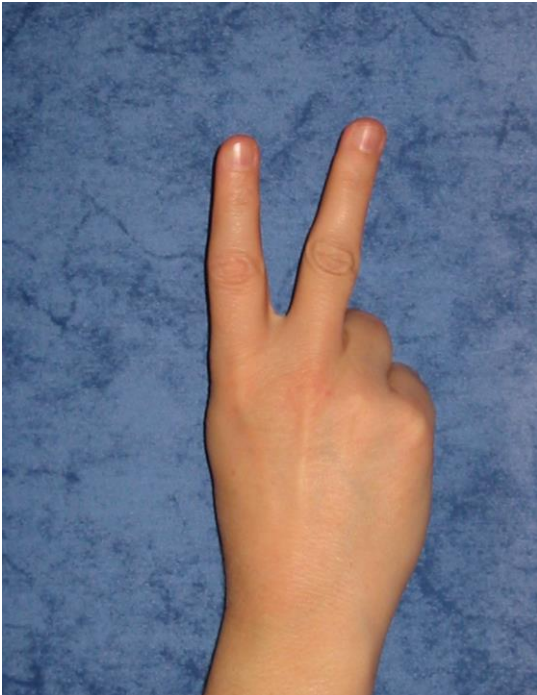
SZ



t



ty



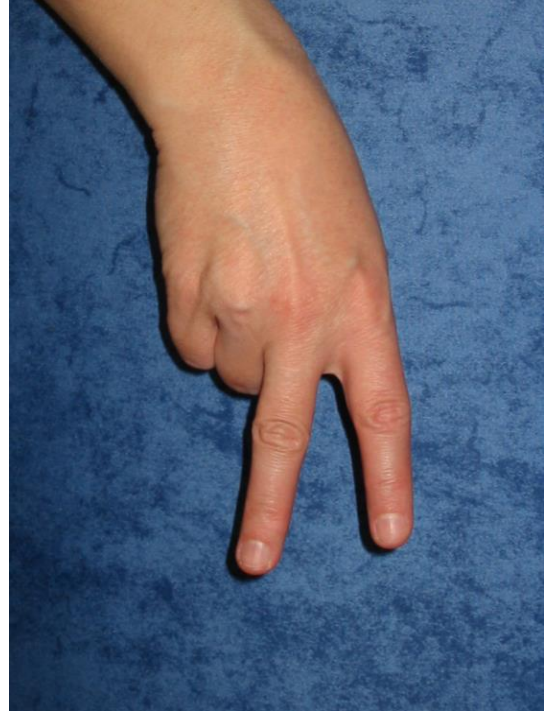
u



ú



ü



ů



v



Z



ZS



A kézjelekhez társított képzetek

A fonémához társítható jel és képzet

A fonémához ajánlott kézjel leírása		A kézjelhez ajánlott képzet
a	fejünket félrehajtjuk, tenyerünket az arcunk mellé tesszük, mintha aludnánk	"alszom"
á	nyitott szánk előtt tenyerünket - arcunk felé fordítva - lefelé húzzuk	"ásítok"
b	mutató- és hüvelykujjunk összeér, majd kipattintjuk	"a buborék elpattan"
c	mutatóujjunkat behajlítjuk magunk felé, hívogató mozdulattal	"a cicát hívom "
cs	mutató- és középső ujjunkat behajlítjuk magunk felé, hívogató mozdulattal	"a csibét hívom"
d	ökölbe szorított kezünkkel lefelé ütünk	"dobot ütök"
e	összezárt ujjainkkal a szánk felé mutatunk	"eszem"
é	mutatóujjunkkal mellkasunk felé mutatunk	"én"
f	bal kézfejünkkel „f,, formát mutatva a kézfejünket kissé elhajlítjuk	"a fa elhajlik"
g	mutatóujjunkkal a torkunkra mutatunk	„a gúnár gágog”
gy	mutató- és középső ujjunkkal a torkunkra mutatunk	"gyí, te ló"
h	egyik nyitott tenyerünkbe lehelünk	"hideg van, fázik a kezem"
i	mutatóujjunkat felfelé tartva a szánk sarkához illesztjük	"igazat mondok"

í	mutatóujjunktat felfelé tartva a szánk sarka mellett lefelé húzzuk	"írni tanulok"
j	kezünket felemelve mutatóujjunkkal felmutatunk az égre	"jaj, esni fog az eső"
k	nyitott tenyérrel, széttárt ujjakkal kakas taréját mutatjuk a fejünk felett	"kakas kukorékol"
l	tenyerünket magunk előtt felfordítva tartjuk és kinyújtott mutatóujjunktat ide-oda mozgatjuk	"gurítom a labdát"
ly	hasonlóan a „l” kézjeléhez, de: mutató- és középső ujjunkat egyszerre mozgatjuk magunk előtt	"a lyukat befoltozom"
m	első három ujjunkkal két kaput formálva magunk felé húzzuk a kezünket	"a medve morog és karmait élesíti"
n	mutatóujjunktat az orrunk egyik feléhez érintjük	„náthás vagyok"
ny	mutató és középső ujjunkat az orrunk oldalához érintjük	"nyuszi"
o	kezünkkel „csövet” formálunk, a lyukba mondjuk a hangot	"oroszlán"
ó	mutató- és hüvelykujjunkkal karikát formálunk, a maradék három ujjat egyenesen felnyújtjuk	"óra "
ö	mutató- és középső ujjal előre bökünk	"öv"
ő	mutatóujjunkkal hosszan előremutatunk (kinyújtott karral)	"ő"
p	pipázó mozdulat a száj előtt a mutató- és középső ujjunk összeszorításával	„pipázik a juhász"
r	motor beindítása a kézfej előre forgatásával	"motor hangja: r"
s	lefordított, nyitott tenyerünket szaggatott mozgással elhúzzuk a testünk előtt	"vonat indul"

sz	mutató- és középső ujjunkat szétnyitva kígyózó mozdulatot végzünk a testünk előtt	"kígyó sziszeg"
t	mutatóujjunkat felfelé tartva oldalirányú ütést utánozunk	„autó ablaktörlője”
ty	mutató- és középső ujjunkat felfelé tartva oldalirányú mozdulatot végzünk	"tyúk lába"
u	hüvelyk- és mutatóujjunkkal "u" alakot formálva a kezünket a szánk előtt hirtelen megállítjuk	"uborka"
ú	a formált "u" alakot a szánk előtt lefelé húzzuk	„út”
ü	kézfejünket lefelé tartva, mutató- és középső ujjunkkal rövid mozdulattal lefelé bökkünk	"az üveget lezárom”
ű	mutató- és középső ujjunkkal hosszan lefelé mutatunk	"úrhajó indul”
v	mutató- és középső ujjunkkal "v" alakot formálva kezünket az állunkhoz érintjük	"vau-vau"
z	a méhecske mozgását mutatóujjunk körzésével utánozzuk a fülünk mellett	„méh zümmög "
zs	mutató- és középső ujjunkkal végzünk körzést a fülünk mellett	"zsupsz, a vízbe ugrok"